

CERTIFICADO DE EFICIENCIA ENERGÉTICA DE EDIFICIOS

IDENTIFICACIÓN DEL EDIFICIO O DE LA PARTE QUE SE CERTIFICA:

Nombre del edificio	Edificio 73 viviendas Vigo		
Dirección	Parcelas 5 y 6 - Manzana A, U.E. Rosalía de Castro II - Vigo -		
Municipio	Pontevedra	Código Postal	36201
Provincia	Pontevedra	Comunidad Autónoma	Galicia
Zona climática	C1	Año construcción	Posterior a 2013
Normativa vigente (construcción / rehabilitación)	CTE HE 2013		
Referencia/s catastral/es	3965028NG2736S+3965029NG2736S		

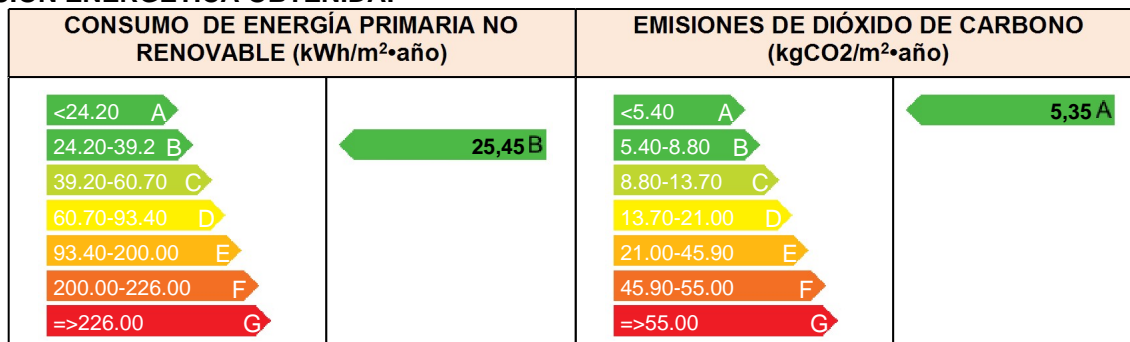
Tipo de edificio o parte del edificio que se certifica:

<input checked="" type="checkbox"/> Edificio de nueva construcción	<input type="checkbox"/> Edificio Existente
<input checked="" type="checkbox"/> Vivienda <input type="checkbox"/> Unifamiliar <input checked="" type="checkbox"/> Bloque <input checked="" type="checkbox"/> Bloque completo <input type="checkbox"/> Vivienda individual	<input type="checkbox"/> Terciario <input type="checkbox"/> Edificio completo <input type="checkbox"/> Local

DATOS DEL TÉCNICO CERTIFICADOR:

Nombre y Apellidos	Jose Luis Pereiro Alonso	NIF/NIE	-
Razón social	Pereiro arquitectos SLP	NIF	-
Domicilio	Príncipe 57 - - - 2 -		
Municipio	Vigo	Código Postal	36202
Provincia	Pontevedra	Comunidad Autónoma	Galicia
e-mail:	vigo@pereiroarquitectos.com	Teléfono	986 431 266
Titulación habilitante según normativa vigente	Arquitectura		
Procedimiento reconocido de calificación energética utilizado y versión:	HU CTE-HE y CEE Versión 1.0.1528.1109, de fecha 12-jul-2016		

CALIFICACIÓN ENERGÉTICA OBTENIDA:



El técnico abajo firmante declara responsablemente que ha realizado la certificación energética del edificio o de la parte que se certifica de acuerdo con el procedimiento establecido por la normativa vigente y que son ciertos los datos que figuran en el presente documento, y sus anexos:

Fecha 26/09/2016

Firma del técnico certificador:

- Anexo I.** Descripción de las características energéticas del edificio.
- Anexo II.** Calificación energética del edificio.
- Anexo III.** Recomendaciones para la mejora de la eficiencia energética.
- Anexo IV.** Pruebas, comprobaciones e inspecciones realizadas por el técnico certificador.

Registro del Organismo Territorial Competente:

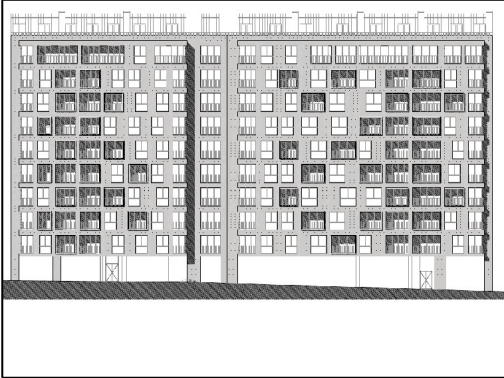

ANEXO I

DESCRIPCIÓN DE LAS CARACTERÍSTICAS ENERGÉTICAS DEL EDIFICIO

En este apartado se describen las características energéticas del edificio, envolvente térmica, instalaciones, condiciones de funcionamiento y ocupación y demás datos utilizados para obtener la calificación energética del edificio.

1. SUPERFICIE, IMAGEN Y SITUACIÓN

Superficie habitable (m ²)	7719,00
--	---------

Imagen del edificio	Plano de situación
	

2. ENVOLVENTE TÉRMICA

Cerramientos opacos

Nombre	Tipo	Superficie (m ²)	Transmitancia (W/m ² K)	Modo de obtención
Fachada_vent	Fachada	450,24	0,30	Usuario
Fachada_vent	Fachada	190,51	0,30	Usuario
Fachada_vent	Fachada	668,81	0,30	Usuario
Fachada_vent	Fachada	138,73	0,30	Usuario
Fachada_vent	Fachada	457,09	0,30	Usuario
Fachada_pat	Fachada	770,63	0,26	Usuario
Fachada_pat	Fachada	991,34	0,26	Usuario
Fachada_pat	Fachada	120,75	0,26	Usuario
Fachada_pat	Fachada	310,01	0,26	Usuario
Bajo	Fachada	79,82	0,29	Usuario
Cubierta	Fachada	335,48	0,25	Usuario
Cubierta	Cubierta	636,83	0,25	Usuario
Forjado_terreno	Suelo	892,44	1,65	Usuario

Huecos y lucernarios

Nombre	Tipo	Superficie (m ²)	Transmitancia (W/m ² K)	Factor Solar	Modo de obtención transmitancia	Modo de obtención factor solar
Hueco	Hueco	208,89	1,61	0,37	Usuario	Usuario
Hueco	Hueco	115,39	1,61	0,37	Usuario	Usuario
Hueco	Hueco	467,10	1,61	0,37	Usuario	Usuario
Hueco	Hueco	51,75	1,61	0,37	Usuario	Usuario
Hueco	Hueco	392,16	1,61	0,37	Usuario	Usuario

3. INSTALACIONES TÉRMICAS

Generadores de calefacción

Nombre	Tipo	Potencia nominal (kW)	Rendimiento Estacional (%)	Tipo de Energía	Modo de obtención
Vitocrossal-200	Caldera eléctrica o de combustible	186,00	122,00	GasNatural	Usuario
Sistema de sustitución	Sistema de rendimiento estacional constante	-	122,00	GasNatural	PorDefecto
TOTALES		186,00			

Generadores de refrigeración

Nombre	Tipo	Potencia nominal (kW)	Rendimiento Estacional (%)	Tipo de Energía	Modo de obtención
Sistema de sustitución	Sistema de rendimiento estacional constante	-	200,00	ElectricidadPeninsular	PorDefecto
TOTALES		0,00			

Instalaciones de Agua Caliente Sanitaria

Demanda diaria de ACS a 60° C (litros/día)	6000,00
---	---------

Nombre	Tipo	Potencia nominal (kW)	Rendimiento Estacional (%)	Tipo de Energía	Modo de obtención
Vitocrossal-200	Caldera eléctrica o de combustible	186,00	112,00	GasNatural	Usuario

4. INSTALACIÓN DE ILUMINACION

(No aplicable)

5. CONDICIONES DE FUNCIONAMIENTO Y OCUPACIÓN

(No aplicable)

6. ENERGÍAS RENOVABLES

Térmica

Nombre	Consumo de Energía Final, cubierto en función del servicio asociado (%)			Demanda de ACS cubierta (%)
	Calefacción	Refrigeración	ACS	
Sistema solar térmico	-	-	-	40,00
TOTALES	0,00	0,00	0,00	40,00

Eléctrica

Nombre	Energía eléctrica generada y autoconsumida (kWh/año)
Panel fotovoltaico	0,00
TOTALES	0

ANEXO II CALIFICACIÓN ENERGÉTICA DEL EDIFICIO

Zona climática	C1	Uso	CertificacionVerificacionNuevo
----------------	----	-----	--------------------------------

1. CALIFICACIÓN ENERGÉTICA DEL EDIFICIO EN EMISIONES

INDICADOR GLOBAL	INDICADORES PARCIALES			
	5,35 A		CALEFACCIÓN	
	<i>Emisiones calefacción (kgCO₂/m² año)</i>	A	<i>ACS</i>	
	3,04		<i>Emisiones ACS (kgCO₂/m² año)</i>	
			2,17	
	REFRIGERACIÓN		ILUMINACIÓN	
<i>Emisiones globales (kgCO₂/m² año)¹</i>	<i>Emisiones refrigeración (kgCO₂/m² año)</i>		<i>Emisiones iluminación (kgCO₂/m² año)</i>	
	0,15		G	-

La calificación global del edificio se expresa en términos de dióxido de carbono liberado a la atmósfera como consecuencia del consumo energético del mismo.

	kgCO ₂ /m ² .año	kgCO ₂ /año
<i>Emisiones CO₂ por consumo eléctrico</i>	0,15	1137,17
<i>Emisiones CO₂ por combustibles fósiles</i>	5,21	40184,00

2. CALIFICACIÓN ENERGÉTICA DEL EDIFICIO EN CONSUMO DE ENERGÍA PRIMARIA NO RENOVABLE

Por energía primaria no renovable se entiende la energía consumida por el edificio procedente de fuentes no renovables que no ha sufrido ningún proceso de conversión o transformación.

INDICADOR GLOBAL	INDICADORES PARCIALES			
	25,45 B		CALEFACCIÓN	
	<i>Energía primaria no renovable calefacción (kWh/m²año)</i>	B	<i>ACS</i>	
	14,35		<i>Energía primaria no renovable ACS (kWh/m²año)</i>	
			10,24	
	REFRIGERACIÓN		ILUMINACIÓN	
<i>Consumo global de energía primaria no renovable (kWh/m²año)¹</i>	<i>Energía primaria no renovable refrigeración (kWh/m²año)</i>		<i>Energía primaria no renovable iluminación (kWh/m²año)</i>	
	0,87		G	-

3. CALIFICACIÓN PARCIAL DE LA DEMANDA ENERGÉTICA DE CALEFACCIÓN Y REFRIGERACIÓN

La demanda energética de calefacción y refrigeración es la energía necesaria para mantener las condiciones internas de confort del edificio.

DEMANDA DE CALEFACCIÓN	DEMANDA DE REFRIGERACIÓN
14,73 B	
<i>Demanda de calefacción (kWh/m²año)</i>	<i>Demanda de refrigeración (kWh/m²año)</i>

¹El indicador global es resultado de la suma de los indicadores parciales más el valor del indicador para consumos auxiliares, si los hubiera (sólo ed. terciarios, ventilación, bombeo, etc...). La energía eléctrica autoconsumida se descuenta únicamente del indicador global, no así de los valores parciales.

ANEXO III

RECOMENDACIONES PARA LA MEJORA DE LA EFICIENCIA ENERGÉTICA

CALIFICACIÓN ENERGÉTICA GLOBAL

CONSUMO DE ENERGÍA PRIMARIA NO RENOVABLE (kWh/m ² •año)	EMISIONES DE DIÓXIDO DE CARBONO (kgCO ₂ /m ² •año)
<div style="display: flex; flex-direction: column; gap: 5px;"> <div style="background-color: #4CAF50; color: white; padding: 2px; text-align: center;"><24.20 A</div> <div style="background-color: #8BC34A; color: white; padding: 2px; text-align: center;">24.20-39.2 B</div> <div style="background-color: #FFEB3B; color: white; padding: 2px; text-align: center;">39.20-60.70 C</div> <div style="background-color: #FFC107; color: white; padding: 2px; text-align: center;">60.70-93.40 D</div> <div style="background-color: #FF9800; color: white; padding: 2px; text-align: center;">93.40-200.00 E</div> <div style="background-color: #FF5722; color: white; padding: 2px; text-align: center;">200.00-226.00 F</div> <div style="background-color: #D32F2F; color: white; padding: 2px; text-align: center;">=>226.00 G</div> </div>	<div style="display: flex; flex-direction: column; gap: 5px;"> <div style="background-color: #4CAF50; color: white; padding: 2px; text-align: center;"><5.40 A</div> <div style="background-color: #8BC34A; color: white; padding: 2px; text-align: center;">5.40-8.80 B</div> <div style="background-color: #FFEB3B; color: white; padding: 2px; text-align: center;">8.80-13.70 C</div> <div style="background-color: #FFC107; color: white; padding: 2px; text-align: center;">13.70-21.00 D</div> <div style="background-color: #FF9800; color: white; padding: 2px; text-align: center;">21.00-45.90 E</div> <div style="background-color: #FF5722; color: white; padding: 2px; text-align: center;">45.90-55.00 F</div> <div style="background-color: #D32F2F; color: white; padding: 2px; text-align: center;">=>55.00 G</div> </div>

CALIFICACIONES ENERGÉTICAS

DEMANDA DE CALEFACCIÓN (kWh/m ² •año)	DEMANDA DE REFRIGERACIÓN (kWh/m ² •año)
<div style="display: flex; flex-direction: column; gap: 5px;"> <div style="background-color: #4CAF50; color: white; padding: 2px; text-align: center;"><7.70 A</div> <div style="background-color: #8BC34A; color: white; padding: 2px; text-align: center;">7.70-17.90 B</div> <div style="background-color: #FFEB3B; color: white; padding: 2px; text-align: center;">17.90-32.40 C</div> <div style="background-color: #FFC107; color: white; padding: 2px; text-align: center;">32.40-54.20 D</div> <div style="background-color: #FF9800; color: white; padding: 2px; text-align: center;">54.20-99.80 E</div> <div style="background-color: #FF5722; color: white; padding: 2px; text-align: center;">99.80-108.80 F</div> <div style="background-color: #D32F2F; color: white; padding: 2px; text-align: center;">=>108.80 G</div> </div>	<div style="display: flex; flex-direction: column; gap: 5px;"> <div style="background-color: #4CAF50; color: white; padding: 2px; text-align: center;">A</div> <div style="background-color: #8BC34A; color: white; padding: 2px; text-align: center;">B</div> <div style="background-color: #FFEB3B; color: white; padding: 2px; text-align: center;">C</div> <div style="background-color: #FFC107; color: white; padding: 2px; text-align: center;">D</div> <div style="background-color: #FF9800; color: white; padding: 2px; text-align: center;">E</div> <div style="background-color: #FF5722; color: white; padding: 2px; text-align: center;">F</div> <div style="background-color: #D32F2F; color: white; padding: 2px; text-align: center;">G</div> </div>

ANÁLISIS TÉCNICO

Indicador	Calefacción		Refrigeración		ACS		Iluminación		Total	
	Valor	% respecto al anterior	Valor	% respecto al anterior	Valor	% respecto al anterior	Valor	% respecto al anterior	Valor	% respecto al anterior
Consumo Energía primaria (kWh/m ² •año)										
Consumo Energía final (kWh/m ² •año)										
Emisiones de CO ₂ (kgCO ₂ /m ² •año)										
Demanda (kWh/m ² •año)					[Hatched area]					

Nota: Los indicadores energéticos anteriores están calculados en base a coeficientes estándar de operación y funcionamiento del edificio, por lo que solo son válidos a efectos de su calificación energética. Para el análisis económico de las medidas de ahorro y eficiencia energética, el técnico certificador deberá utilizar las condiciones reales y datos históricos de consumo del edificio.

DESCRIPCIÓN DE MEDIDA DE MEJORA

Características técnicas de la medida (modelo de equipos, materiales, parámetros característicos)
Coste estimado de la medida
Otros datos de interés

ANEXO IV

PRUEBAS, COMPROBACIONES E INSPECCIONES REALIZADAS POR EL TÉCNICO CERTIFICADOR

Se describen a continuación las pruebas, comprobaciones e inspecciones llevadas a cabo por el técnico certificador durante el proceso de toma de datos y de calificación de la eficiencia energética del edificio, con la finalidad de establecer la conformidad de la información de partida contenida en el certificado de eficiencia energética.

Fecha de realización de la visita del técnico certificador	10/06/16
--	----------